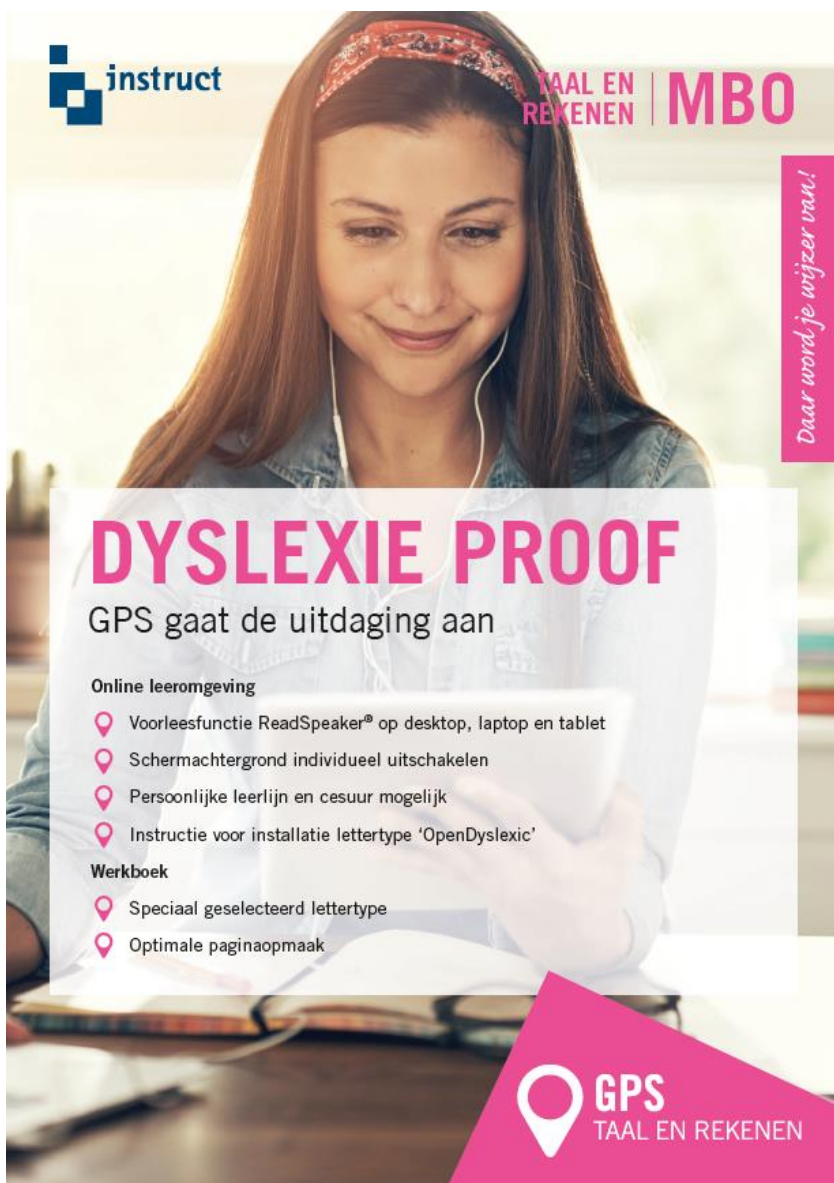


Inclusief
WERKBOEK

EN

Inhoudsopgave

Inhoudsopgave.....	2
Maak kennis met GPS Engels	2
Opbouw en inhoud van GPS Engels	4
Gebruik voor de docent.....	6
Lineair profiel, Persoonlijk profiel en Samengesteld profiel.....	7
Prijzen GPS Engels 2018	9



instruct TAAL EN REKENEN | MBO

Daar word je wijzer van!

DYSLEXIE PROOF

GPS gaat de uitdaging aan

Online leeromgeving

- Voorleesfunctie ReadSpeaker® op desktop, laptop en tablet
- Schermachtergrond individueel uitschakelen
- Persoonlijke leerlijn en cesuur mogelijk
- Instructie voor installatie lettertype 'OpenDyslexic'

Werkboek

- Speciaal geselecteerd lettertype
- Optimale paginaopmaak

GPS
TAAL EN REKENEN

Maak kennis met GPS Engels

Niets is fijner dan lesgeven aan een klas vol gemotiveerd studenten, dat kan met GPS! Stel, u bent op zoek naar dé methode die uw MBO-studenten optimaal voorbereidt op het eindexamen Engels. Dan bent u bij de multimediale methode GPS aan het goede adres! In een volwassen en eigentijdse benadering biedt GPS de studenten een doorlopende leerlijn voor niveau A1, A2, B1 en B2 aan. Daarnaast zijn de eenvoudige bediening en heldere overzichten voor de docent prettig om mee te werken.

Bovendien zijn onze Instellingsexamens als eerste goedgekeurd door Excenter voor het Waarmark Examenproducten mbo. Daarmee kunt u zonder zorgen examineren. Al het getoetste materiaal voor het vak Engels is voor de volledige 100% goedgekeurd. Op zowel inhoud, als cesuur en transparantie."




Online én werkboek

Het didactische uitgangspunt van de methode GPS is **multimediaal leren**, leren door woord, beeld en geluid. GPS biedt overzicht, inzicht, structuur én beleving. Verder is GPS snel en eenvoudig inzetbaar.

Het werkboek bevat unieke oefeningen (anders dan online) en is voor de student ontwikkeld om ook thuis en in de klas te werken zonder computer te werken. GPS bevat de voorleesfunctie Readspeaker, speciaal voor dyslectici.

"Een prachtig werkboek met de vaardigheden op verschillende niveaus voor de studenten om extra te oefenen, erg handig en het zit goed in elkaar. De studenten zijn gretig om de oefeningen te maken, omdat die uitdagend." Hans de Groot, docent Techniek College Rotterdam



Maximale controle en gemak

GPS de docent biedt overzichtelijke rapportages en minimaliseert de voorbereidingstijd van docenten. Terwijl de docent koers uitzet, overzicht behoudt en waar nodig bijstuurt, zijn de studenten met GPS Engels aan de slag op hun tablet, laptop of pc.

Interactief leren is de leerwijze van dit moment

Met de inzet van deze innovatieve, interactieve, online methode is het mogelijk om snel en makkelijk de leerroute aan te passen naar het niveau van de student. Hierdoor is de student aan het einde van de opleiding taalvaardig en optimaal voorbereid voor het centraal ontwikkelde examen (CE).

GPS Engels

Volwassen en Eigentijds

Opbouw en inhoud van GPS Engels

Hoe werkt GPS Engels? De student start met adaptieve instaptoetsen voor de niveaubepaling. De resultaten van deze instaptoetsen leiden vervolgens tot een maatwerk lespakket voor de student. Zo heeft iedere student zijn eigen virtuele leerroute die leidt langs bijzondere en leuke Engelstalige gebieden en steden. Deze leerroute bevat een uitgebreid scala van magazines, praktijkopdrachten, games en toetsen die in uitgekende volgorde aan de student worden aangeboden. Door de verschillende onderdelen met succes af te ronden worden de Engels sprekende landen en steden 'vrijgespeeld'. Om de voortgang zichtbaar te maken worden deze vervolgens getoond op de wereldkaart.



GPS Engels bestaat uit de volgende elementen:

- Instaptoetsen
- Magazines en mini-magazines
- Praktijkopdrachten
- Games
- Eindtoetsen
- Oefenexamens en Instellingsexamens
- Werkboek

Instaptoets (compact en compleet)

Voordat een student aan de slag kan, kunnen adaptieve instaptoetsen worden gemaakt. De instaptoets is een advies, uit het resultaat van de instaptoets komt een niveauadvies en geen officiële toetsing.

GPS bevat instaptoetsen **compact en compleet**. De instaptoets compact is een instaptoets waarin alle vaardigheden (lezen, luisteren, schrijven, spreken én gesprekken) worden getoetst, de toets kan worden gemaakt in 1,5 lesuur. De instaptoets compleet is een toets per vaardigheid, per lesuur kan 1 vaardigheid worden getoetst. **Let op, de compacte instaptoets is minder nauwkeurig, want bevat minder vragen. Ons advies is de complete instaptoetsen af te nemen.**

Magazines en Mini-magazines

Binnen een vaardigheid wordt de lesstof aangeboden in de vorm van magazines. Een magazine is een digitaal tijdschrift waarin de student naast theorie een grote verscheidenheid aan opdrachten en werkvormen (sleevragen, invulopdrachten, meerkeuzevragen etc.) aantreft. In GPS gaan studenten door middel van deze werkvormen actief met de lesstof aan de slag en is de theorie eveneens verwerkt in feedback. Hierdoor zijn uitleg en oefening met elkaar verweven.

Elk magazine is gekoppeld aan een vaardigheid en een Engelstalig gebied of stad de wereld. Door magazines succesvol af te ronden worden deze 'vrijgespeeld' op de wereldkaart. Bij succesvol afronden van een magazine of toets wordt de student beloond met een korte leuke, informatieve en soms grappige video. Door deze opzet wordt de student gemotiveerd om nieuwe magazines en toetsen af ronden en leert zo naast de Engelse taal ook meer over de wereld.

Aan een magazine kan een mini-magazine vooraf gaan. Er zijn twee soorten mini-magazines: vocabulaire en grammatica. In een mini-magazine vocabulaire worden de woorden geoefend die de studenten gaan tegenkomen in het bijbehorende magazine. Het doel van de mini-magazines grammatica is om de grammaticale voorkennis te activeren bij de productieve vaardigheden. Hierbij wordt alleen de grammatica geoefend die de studenten nodig zullen hebben om het magazine succesvol af te sluiten.

Praktijkopdrachten

Omdat niet alle vaardigheden digitaal kunnen worden geoefend worden door middel van individuele- en groepspraktijkopdrachten de praktische vaardigheden geoefend. Denk hierbij aan de productieve vaardigheden als schrijven, spreken en gesprekken voeren.

Games

Door middel van games kunnen de studenten de verschillende aspecten van taalverzorging oefenen. De games, welke met name uitstekend geschikt zijn voor de **smartphone**, bevatten gevarieerde oefeningen op het gebied van spreekwoorden en gezegdes, synoniemen, vocabulaire, spelling & klank en natuurlijk ook grammatica. Zoals bij iedere game is het ook hier de bedoeling om goede en steeds betere scores te behalen en is het mogelijk om medestudenten uit te dagen.

Eindtoetsen

GPS toetst alleen daar waar nodig en biedt de volgende toets momenten aan:

- De niveau bepalende instaptoets
- De eindtoetsen na het afronden van lesstof binnen een vaardigheid en niveau
- Het oefenexamen CE (lezen/luisteren) – in voorbereiding op het Centraal Examen (CE)
- De Instellingsexamens (spreken/gesprekken voeren/schrijven)

Na afronding van een vaardigheid worden toetsen en examens klaargezet door de docent.

Instellingsexamens

Werken met GPS van Instruct betekent **zekerheid** inkopen voor de Instellingsexamens Engels. De Instellingsexamens A2, B1 en B2 Engels zijn goedgekeurd voor het Waarmerk door de Stichting Excenter. Een belangrijke stap in verband met het verplicht gebruik van gevalideerde examens per 1 augustus 2016. Dit betekent dat de examens GPS Engels A2, B1 en B2 van uitstekende kwaliteit zijn en in alle opzichten voldoen aan de eisen van de Inspectie van het Onderwijs. "Al het getoetste examenmateriaal is voor de volledige 100% goedgekeurd. Op zowel inhoud als cesuur, beoordeling en transparantie."

GPS Engels

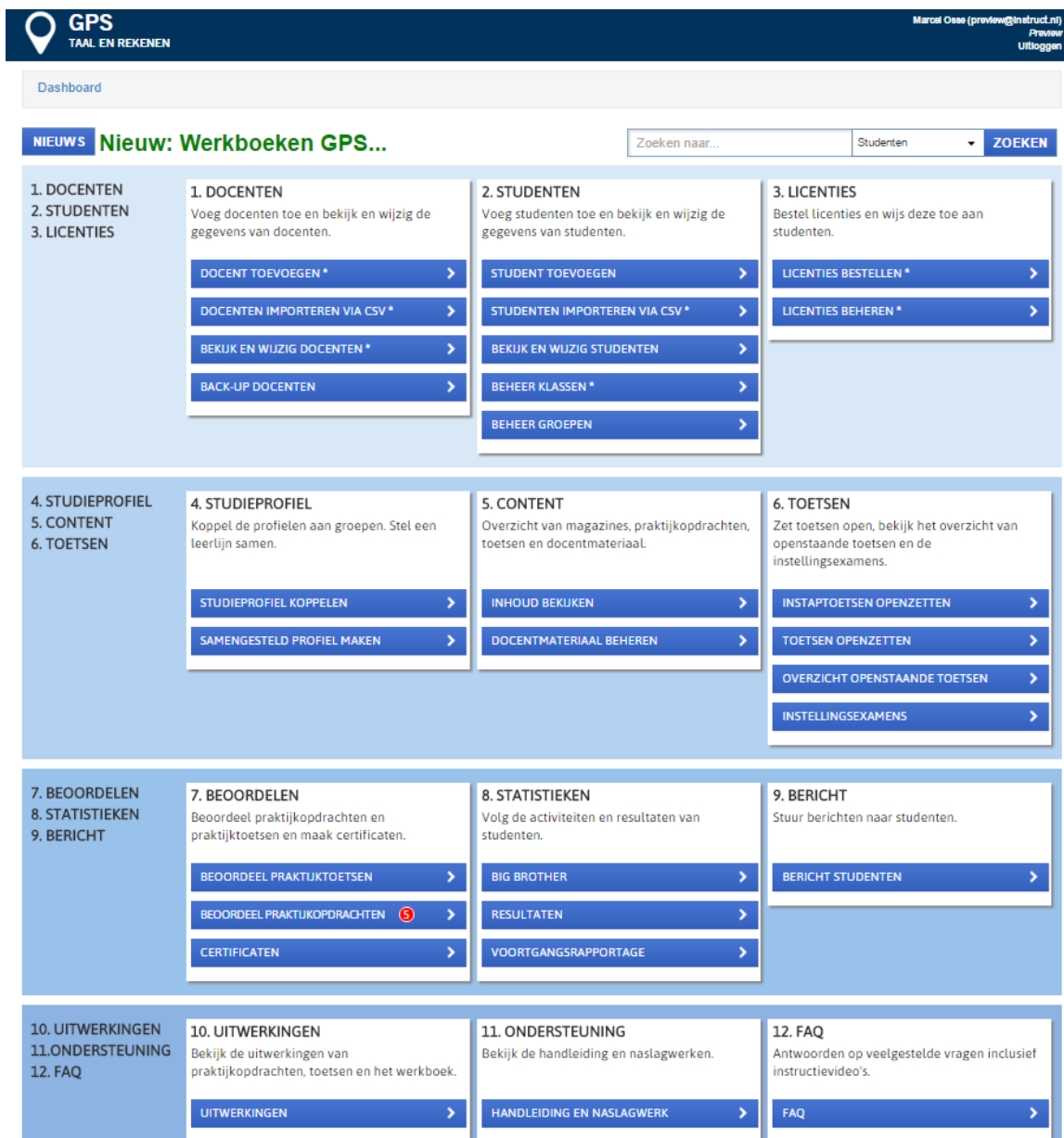
Volwassen en Eigentijds

Gebruik voor de docent

We ondersteunen docenten waar we dat kunnen. Wij bieden daarom een docentenlicentie waarmee u toegang heeft tot het uitgebreide **Dashboard**. Hiermee heeft u optimale controle en sturing over uw studenten en klassen. U bepaalt zelf hoeveel **invloed** u heeft op de leerlijn. Zo kunt u voor één individu of een groep studenten een uniek **studieprofiel** aanmaken. In dit studieprofiel bepaalt u zelf wanneer welke lesonderdelen aan de orde komen en kunnen eigen **opdrachten** worden toegevoegd aan de leerlijn. Zo geeft u uw **eigen tintje** aan GPS Engels. Bovendien bent u goed op de hoogte waar de studenten mee bezig zijn en kunt u waar nodig bijsturen.

Als docent heeft u structuur, maar ook vrijheid. Als docent kunt u:

- Studieprofielen samenstellen
- Eigen leerstof toevoegen
- Beoordelingen en feedback geven
- Voortgang volgen van studenten
- Direct zien wat studenten aan het doen zijn



The screenshot shows the 'Dashboard' for 'GPS TAAL EN REKENEN'. The user is 'Marcel Ossa (preview@instruct.nl)'. The dashboard is organized into a grid of 12 numbered sections, each with a title, a brief description, and a list of action buttons with right-pointing arrows.

Section	Title	Description	Buttons
1. DOCENTEN	1. DOCENTEN	Voeg docenten toe en bekijk en wijzig de gegevens van docenten.	DOCENT TOEVOEGEN *, DOCENTEN IMPORTEREN VIA CSV *, BEKIJK EN WIJZIG DOCENTEN *, BACK-UP DOCENTEN
2. STUDENTEN	2. STUDENTEN	Voeg studenten toe en bekijk en wijzig de gegevens van studenten.	STUDENT TOEVOEGEN, STUDENTEN IMPORTEREN VIA CSV *, BEKIJK EN WIJZIG STUDENTEN, BEHEER KLASSEN *, BEHEER GROEPEN
3. LICENTIES	3. LICENTIES	Bestel licenties en wijs deze toe aan studenten.	LICENTIES BESTELLEN *, LICENTIES BEHEREN *
4. STUDIEPROFIEL	4. STUDIEPROFIEL	Koppel de profielen aan groepen. Stel een leerlijn samen.	STUDIEPROFIEL KOPPELEN, SAMENGESTELD PROFIEL MAKEN
5. CONTENT	5. CONTENT	Overzicht van magazines, praktijkopdrachten, toetsen en docentmateriaal.	INHOUD BEKIJKEN, DOCENTMATERIAAL BEHEREN
6. TOETSEN	6. TOETSEN	Zet toetsen open, bekijk het overzicht van openstaande toetsen en de instellingsexamens.	INSTAPTOETSEN OPENZETTEN, TOETSEN OPENZETTEN, OVERZICHT OPENSTAANDE TOETSEN, INSTELLINGSEXAMENS
7. BEOORDELEN	7. BEOORDELEN	Beoordeel praktijkopdrachten en praktijktoetsen en maak certificaten.	BEOORDEEL PRAKTIJKTOETSEN, BEOORDEEL PRAKTIJKOPDRACHTEN (5), CERTIFICATEN
8. STATISTIEKEN	8. STATISTIEKEN	Volg de activiteiten en resultaten van studenten.	BIG BROTHER, RESULTATEN, VOORTGANGSRAPPORTAGE
9. BERICHT	9. BERICHT	Stuur berichten naar studenten.	BERICHT STUDENTEN
10. UITWERKINGEN	10. UITWERKINGEN	Bekijk de uitwerkingen van praktijkopdrachten, toetsen en het werkboek.	UITWERKINGEN
11. ONDERSTEUNING	11. ONDERSTEUNING	Bekijk de handleiding en naslagwerken.	HANDLEIDING EN NASLAGWERK
12. FAQ	12. FAQ	Antwoorden op veelgestelde vragen inclusief instructievideo's.	FAQ

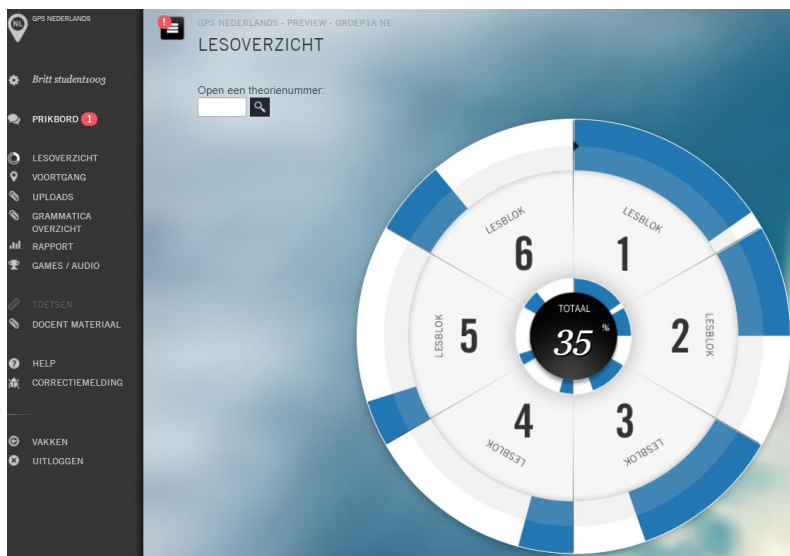
Lineair profiel, Persoonlijk profiel en Samengesteld profiel

In GPS heeft u de keuze uit 3 verschillende profielen:

Het **Lineair profiel** is ingedeeld in vaardigheidsblokken: luisteren, lezen, taalverzorging, spreken en gesprekken voeren. De student komt in de leeromgeving binnen bij het lesoverzicht waar de status van dat moment wordt getoond. Wat is de laatste activiteit, wat zijn de volgende opdrachten en (eventueel) wanneer moeten deze klaar zijn. Afhankelijk van de instellingen door de docent is het mogelijk om in vaste volgorde te werken of geheel vrij te zijn. Bij het gebruik van de het Lineair profiel hoeft u als docent niets klaar te zetten en kunnen de studenten meteen starten. Gemak dient de mens!

Het **Persoonlijk profiel** onderscheidt zich van het Lineair profiel doordat de uitslagen van de instaptoetsen bepalen dat vaardigheden op verschillende niveaus worden aangeboden. Wanneer de uitslag van de instaptoets enerzijds laat zien dat de student voor luisteren niveau A1 en anderzijds voor lezen A2 heeft, dan betekent dit dat binnen het Persoonlijk profiel de magazines en oefeningen op overeenkomstig niveau aan de student worden aangeboden.

Het **Samengesteld profiel** geeft u de mogelijkheid om voor een klas of individuele student **studieprofielen op maat** aan te maken en toetsen klaar te zetten. Het Samengesteld profiel kan uit één of meerdere lesblokken bestaan. In een lesblok kunnen de verschillende vaardigheden, en niveaus worden gemixt.



GPS Engels is volledig via internet beschikbaar en u hoeft dus geen software op uw pc te installeren:

- De leeromgeving is zowel op een **pc, laptop** als op een **tablet** te openen
- Games kunnen ook op een **smartphone** worden gespeeld
- GPS Engels wordt door alle gebruikelijke browsers ondersteund

Kortom...

BOL

GPS biedt een methode die de door haar **eigentijdse** inhoud en opbouw de docent optimaal ondersteunt bij het samenstellen van het lesprogramma. Door de uitgebreide rapportages en gebruikersvriendelijke inrichting staat *GPS garant voor kwaliteit en gemak.*

BBL

Bij samenstellen van GPS is bewust gekozen voor een **volwassen** benadering die er voor zorgt dat GPS uitstekend inzetbaar is bij BBL opleidingen. De multimediale online omgeving maakt het mogelijk dat door middel van minimale inzet van contactmomenten de student zich optimaal voor kan bereiden op examens.

De uitgebreide rapportage en volgmogelijkheden maken GPS *dé oplossing voor afstandsonderwijs!*

Prijzen GPS Engels 2018

Titel	ISBN	ISBN	Prijs €
GPS licentie (1 vak)	1 jarige licentie	978-90-460-0723-5	45,00
	2 jarige licentie	978-90-460-0731-0	76,50
	3 jarige licentie	978-90-460-0732-7	108,00
	6 maanden verlenging	alleen via GPS omgeving	25,00
Bestellen via			
- www.gps-taalenrekenen.nl via iDeal, je ontvangt licentie direct in je e-mail (€ 1,50 transactiekosten).			
- Instruct webshop, je ontvangt per post een licentiekaart (€ 5,00 verzendkosten).			
GPS licentie incl. werkboek GPS Nederlands	1 jarige licentie	978-90-460-0787-7	49,50
	2 jarige licentie	978-90-460-0788-4	84,15
	3 jarige licentie	978-90-460-0789-1	118,15
GPS licentie incl. werkboek GPS Engels	1 jarige licentie	978-90-460-0790-7	49,50
	2 jarige licentie	978-90-460-0791-4	84,15
	3 jarige licentie	978-90-460-0792-1	118,15
GPS licentie incl. werkboek GPS Duits	1 jarige licentie	978-90-460-0798-3	49,50
	2 jarige licentie	978-90-460-0799-0	84,15
	3 jarige licentie	978-90-460-0800-3	118,15
GPS licentie incl. werkboek GPS Rekenen	1 jarige licentie	978-90-460-0793-8	49,50
	2 jarige licentie	978-90-460-0794-5	84,15
	3 jarige licentie	978-90-460-0795-2	118,15
Werkboek GPS Nederlands		978-90-460-0780-8	25,00
Werkboek GPS Rekenen		978-90-460-0786-0	25,00
Werkboek GPS Engels		978-90-460-0781-5	25,00
Werkboek GPS Duits		978-90-460-0797-6	25,00
GPS docentlicentie, abonnement		alleen via GPS omgeving	29,50

Proefabonnement

Wilt u GPS bekijken? Stuur dan een mail naar gps@instruct.nl. We sturen u dan inloggegevens.

Abonnementsvoorwaarden:

- Toegang tot de docentomgeving moet bij Instruct besteld worden. De toegang kan elk moment ingaan en geldt voor 12 maanden, daarna wordt het abonnement automatisch verlengd. De opzegtermijn is 1 kalendermaand.